

# 73<sup>ème</sup> Congrès de la Société Française de Chirurgie Orale



Chirurgie Orale / Implantologie 3.0  
Chirurgie Orale en milieu contraint  
IA et Médecine Orale

[www.sfco2026.fr](http://www.sfco2026.fr)

17-18-19 juin  
2026

Palais des congrès  
LE QUARTZ  
BREST



ORGANISATION GÉNÉRALE : MCO CONGRÈS - Villa Gaby 285 Corniche JF Kennedy, 13007 Marseille  
Contact : Solène Muraglia : [solene.muraglia@mcocongres.com](mailto:solene.muraglia@mcocongres.com) - Tél. 04 95 09 38 00





# MERCREDI 17 JUIN

	SALLE 1 Assistant.e.s dentaires	SALLE MÉRIDIENNE	SALLE 2
13:30	<b>OUVERTURE DU CONGRÈS / ACCUEIL DES PARTICIPANTS</b>		
14:00		Allocutions institutionnelles	
14:30		Conférence inaugurale FHS Signature convention entre FHS & SFCO Modérateurs : Pr Sylvie Boisrame (Brest), Dr Véronique Delmas Conférencier : Franck Renouard (Paris)	
15:30	<b>PAUSE CAFÉ &amp; VISITE DES STANDS</b>		
16:00	<b>Technique d'optimisation du potentiel</b> Séance commune assistante dentaire et chirurgien dentiste Conférencier : <b>Mickaël Severino</b>	<b>Communications FHS/EIG</b> Modérateurs : Dr Clara Bretaudeau (Reims), Pr Anne-Gaëlle ChauX (Nantes) 16:00 - 16:10 <b>C001</b> Prise en charge chirurgicale des patients détenus à la Maison d'arrêt de Nice : adaptation d'un protocole de soins en milieu contraint. <b>Michael Guigon (Nice)</b> 16:10 - 16:20 <b>C002</b> Prise en charge des traumatismes faciaux par le centre hospitalier de Mayotte : retour sur une organisation originale en milieu contraint. <b>Nolwenn Lepouriel (Mamoudzou)</b> 16:20 - 16:30 <b>C003</b> Culture qualité en odontologie : évaluation et impact d'un enseignement hybridé. <b>Anne-Gaëlle ChauX (Nantes)</b> 16:30 - 16:40 <b>C004</b> L'âge des patients a-t-il un impact en chirurgie orale ? Données de l'étude transversale AGECHIR. <b>Géraldine Lescaille (Paris)</b> 16:40 - 16:50 <b>C005</b> Gestion du risque hémorragique en chirurgie orale : Étude rétrospective et mise à jour des recommandations. <b>Inès Benlekhal (Paris)</b> 16:50 - 17:00 <b>C006</b> Extraction des quatre dents de sagesse : quel est l'âge idéal ? <b>Stephane Malik Nail Hammoutene (Marseille)</b> 17:00 - 17:10 <b>C007</b> TMF-ML : Analyse médico-légale des traumatismes de la sphère orale et maxillo-faciale dans le cadre de violences conjugales. <b>Pierre Rohard (Brest)</b> 17:10 - 17:20 <b>C008</b> Étude comparative d'un modèle anatomique imprimé en 3D et d'un modèle banane pour la formation aux sutures et aux biopsies en odontologie : un essai contrôlé randomisé. <b>Léo Chocloff (Nantes)</b> 17:20 - 17:30 <b>C009</b> Impact de la gamification sur l'apprentissage des pathologies de la muqueuse buccale chez les étudiants en odontologie : un essai contrôlé randomisé. <b>Anaïs Bonneau (La Rochelle)</b> 17:30 - 17:40 <b>C010</b> Intégration des jeux sérieux dans la formation initiale en chirurgie orale : effets de l'apprentissage par le jeu, de la répétition et de l'accès différé sur les compétences des étudiants en odontologie - étude contrôlée randomisée. <b>Géraldine Lescaille (Paris)</b>	<b>Session Innovation numérique</b> Modérateurs : Dr Valentin Andre (Brest), Dr Thomas Fortin (Lyon) Conférencier : Samuel Guigo (Brest)
16:45			<b>COMMUNICATIONS LIBRES - IMPLANTOLOGIE</b> Modérateurs : Dr Valentin Andre (Brest), Dr Thomas Fortin (Lyon) 16:45 - 16:55 <b>C011</b> Membrane composite multicouche imprimée en 3d associant tissu placentaire et plga-ha pour la régénération osseuse. <b>Dr Paul Galvez (Bordeaux)</b> 16:55 - 17:05 <b>C012</b> Apport de la réalité virtuelle et de la modélisation 3D dans la planification en chirurgie orale : projet OREAL pour une amélioration de la formation des internes. <b>Anaïs Gommier (Paris)</b> 17:05 - 17:15 <b>C013</b> Régénération osseuse guidée par membrane d-ptfe : apport de la planification numérique. <b>Soufyane Mekais (Paris)</b> 17:15 - 17:25 <b>C015</b> Complications hémorragiques post-avulsionnelles en chirurgie orale hospitalière : étude rétrospective du 5 septembre au 23 décembre 2022. <b>Axelle Dumoulin (Rennes)</b> 17:25 - 17:35 <b>C016</b> Quel est votre diagnostic ? <b>Stephane Malik Nail Hammoutene (Marseille)</b> 17:35 - 17:45 <b>C017</b> Gestion des maladies auto-immunes en chirurgie orale au Maroc : étude transversale. <b>Ghita El Basraoui (Sala-Al-Jadida, Maroc)</b> 17:45 - 17:55 <b>C018</b> Tumeur odontogène adénomatoïde associée à une dent incluse : scoping review et rapport de deux cas illustrant l'approche ortho-chirurgicale. <b>Laura Pichot (Paris)</b>
16:50			
17:00	<b>Réunion SNCO</b>		
17:30			
18:00			



## JEUDI 18 JUIN

	SALLE 1 Assistant.e.s dentaires	SALLE MÉRIDIDIENNE	SALLE 2
08:30		<p><b>Le milieu contraint</b> Modérateur: <b>Dr Patrick Larras</b> Conférencier: <b>General Franck (Paris)</b></p>	
09:15	<p><b>Optimiser les binômes en chirurgie orale</b> Conférencier : <b>Dr Hélène Martin-Thomé (Rennes)</b></p>	<p><b>Communications orales - Implantologie 3.0</b> Modérateurs : <b>Dr Pierre Brelivet (Brest), Dr Mathilde Nicolas (Quimper)</b></p> <p>09:15 - 09:25 <b>C019</b> Survie implantaire après élévation sinusienne latérale en un temps chirurgical : faut-il reconsidérer le seuil des 3 mm ? <b>Antoine Octau (Lille)</b></p> <p>09:25 - 09:35 <b>C020</b> Extractions, implantations et mise en charge immédiate d'une prothèse complète transvissée au niveau de maxillaires atrophiques par l'intermédiaire d'un guide chirurgical à appui osseux : à propos d'un cas. <b>Laurent Estrade (Tours)</b></p> <p>09:35 - 09:45 <b>C021</b> Gestion des perforations de la muqueuse sinusienne et des communications bucco-sinusiennes : proposition d'un arbre décisionnel clinique dans la réhabilitation des secteurs maxillaires postérieurs édentés. <b>Guillaume Loridon (Paris)</b></p> <p>09:45 - 09:55 <b>C022</b> Pose d'implants zygomatiques avec éruption partielle dans la fosse infra-temporale : A propos d'une revue de cas. <b>Valentine Lach (Paris)</b></p> <p>09:55 - 10:05 <b>C023</b> La pose d'implant à travers une dent incluse : revue systématique. <b>Soukaina Abidi (Rabat, Maroc)</b></p> <p>10:05 - 10:15 <b>C025</b> Apport de la chirurgie pré-implantaire guidée dans la prévention des complications : revue systématique de la littérature. <b>Hippolyte Stamboul (Paris)</b></p>	<p> N° action DPC : 14572626001 <b>Intérêts du Cone Beam dans le diagnostic et la prise en charge des lésions osseuses des maxillaires. Apports de la chirurgie endodontique dans leur traitement.</b> Conférenciers : <b>Dr. Gabriel Fauxpoint (Toulouse), Dr Karen Vallaeys (Brest), Pr Benjamin Salmon (Paris), Dr Fanny Berbel, Dr Sébastien Genest-Beucher (Brest)</b> L'accès à la salle de conférence est réservée aux inscrits à la session DPC</p>
10:30	<b>PAUSE CAFÉ &amp; VISITE DES STANDS</b>		
11:00		<p><b>Gestion des péri-implantites</b> Modérateurs : <b>Dr Victorin Ahoissi (Dijon) et Dr Coralie Burle</b> Conférencier : <b>Dr Arthur Brincat (Marseille)</b></p>	
12:00	<p><b>Sophrologie / Mise en mouvement</b> Conférencier : <b>Delphine Guilleux</b></p>	<p><b>Péri-implantite et contraintes médico-légales</b> Modérateurs : <b>Dr Victorin Ahoissi et Dr Coralie BURLE</b> Conférencier : <b>Dr Camille Framery (Brest)</b></p>	<p> N° action DPC : 14572626001 <b>Intérêts du Cone Beam dans le diagnostic et la prise en charge des lésions osseuses des maxillaires. Apports de la chirurgie endodontique dans leur traitement.</b> Conférenciers : <b>Dr. Gabriel Fauxpoint (Toulouse), Dr Karen Vallaeys (Brest), Pr Benjamin Salmon (Paris), Dr Fanny Berbel, Dr Sébastien Genest-Beucher (Brest)</b> L'accès à la salle de conférence est réservée aux inscrits à la session DPC</p>



## JEUDI 18 JUIN

	SALLE 1 Assistant.e.s dentaires	SALLE MÉRIDienne	SALLE 2	SALLE 3
12:30	<b>DÉJEUNER &amp; VISITE DES STANDS</b>			<b>Symposium Bredent Medical</b> L'intérêt de la chirurgie guidée dans la solution Fast and Fixed (All on X de Bredent) <u>Conférencier: Dr. Vincent Roubinet (Montélimar)</u>
13:30				
13:45	<b>Conférence IA avec la présence de Burt Wayne</b>			
14:40		<b>L'Intelligence Artificielle dans la communication patient</b> <u>Moderateurs : Dr Arnaud Lafon (Lyon), Dr Agathe Louisy (Nantes)</u> <u>Conférencier : Dr Benjamin Fitouchi (Lyon)</u>	<b>Stomatodynies</b> <u>Moderateurs :</u> <b>Pr Anne-Laure Ejeil (Montrouge), Pr Jean-Christophe Fricain (Bordeaux)</b> <u>Conférencier : Pr Laurent Misery (Brest)</u>	
14:45	<b>Atelier « vis ma vie »</b> <u>Conférencier :</u> <b>Dr Hélène Martin-Thomé (Rennes)</b>			
15:30	<b>PAUSE CAFÉ &amp; VISITE DES STANDS</b>			
16:00		<b>Chirurgie orthognatique mini-invasive 3.0</b> <u>Moderateurs : Dr Guy Le Toux (Saint Briec), Dr Brendan Guegan</u> <u>Conférencier : Dr Emmanuel Masson-Regnault</u>	<b>Communications libres Dermatologie buccale</b> <u>Moderateurs :</u> <b>Dr Anne-Laure Ejeil (Montrouge), Pr Jean-Christophe Fricain (Bordeaux)</b>	
16:45	<b>Autour de l'engagement Intervenants surprises</b>	<b>Communications orales - IA &amp; Médecine Orale</b> <u>Moderateurs : Dr Guy Le Toux (Saint Briec), Dr Brendan Guegan</u> <b>16:45 - 16:55</b> <b>C026</b> De la planification numérique à l'intelligence artificielle : révolution ou évolution en implantologie orale ? <b>Ismail Alaoui (Casablanca, Maroc)</b> <b>16:55 - 17:05</b> <b>C027</b> Intelligence artificielle et planification prothétique pré-implantaire : vers une décision guidée par le projet prothétique ? <b>Soukaina Abidi (Rabat)</b> <b>17:05 - 17:15</b> <b>C028</b> L'ostéotomie segmentaire mandibulaire postérieure en réhabilitation pré-implantaire : apport des guides chirurgicaux personnalisés. <b>Guillaume Loridon (Paris)</b> <b>17:15 - 17:25</b> <b>C029</b> Chirurgie guidée des implants zygomatiques intra-sinusiens : guide à appui osseux avec douille intra-sinusienne - à propos d'un cas et analyse de précision. <b>Olivier Wullschleger (Paris)</b> <b>17:25 - 17:35</b> <b>C030</b> Implants sous-périostés personnalisés dans les atrophies maxillo-mandibulaires sévères : comparaison de deux systèmes modernes - All-on-Frame® (Trimed) et HUG Implant® (Biotech Dental) : à propos de deux cas cliniques. <b>Paul Fournier (Clermont-Ferrand)</b> <b>17:35 - 17:45</b> <b>C031</b> Résorption osseuse induite par injection d'acide hyaluronique dans le cadre d'une génioplastie chez une jeune femme. <b>Justine Chapuis (Nantes)</b>	<b>16:00 - 16:10</b> <b>C037</b> Angioedème bradykinique : diagnostiquer et traiter, à travers un cas clinique. <b>Adeline Boiron (Brest)</b> <b>16:10 - 16:20</b> <b>C032</b> Quand la langue parle : association entre douleurs linguales, langue fissuraire et hypothyroïdie. <b>Félix Gayet (Brest)</b> <b>16:20 - 16:30</b> <b>C033</b> Echographie linguale et prise en charge d'une tumeur atypique. <b>Chloé Gibeili (Brest)</b> <b>16:30 - 16:40</b> <b>C034</b> Intérêt du laser dans la prise en charge des pigmentations orales bénignes. <b>Flavien Reymond (Marseille)</b> <b>16:40 - 16:50</b> <b>C035</b> Présentation atypique d'un ulcère cutanéomuqueux EBV+ maxillaire : un cas clinique. <b>Samuel Vergès-Gasparian (Bordeaux)</b> <b>16:50 - 17:00</b> <b>C036</b> Apport des tests ELISA dans le diagnostic de la pemphigoïde cicatricielle. <b>Camille Radavidra (Marseille)</b>	<b>Symposium Nobel Biocare</b> Réhabilitations complètes sur implants : apport du numérique du diagnostic à la prothèse <u>Conférencier :</u> <b>Dr. Julien Guiol (Quimper)</b>
17:00			<b>Dermatogame</b> Avec remise de cadeaux	
18:30				<b>Réunion CNPCO</b>



## VENDREDI 19 JUIN

	SALLE 1 Assistant.e.s dentaires	SALLE MÉRIDIDIENNE	SALLE 2
08:30	<p><b>Session Haleon</b> Prise en charge des patients souffrants d'hypersensibilité dentaire. Qualité de vie des patients porteurs de prothèses amovibles</p>	<p><b>Méthylation gènes</b> <u>Modérateurs :</u> Pr Laurent Devoize (Clermont-Ferrand), Pr Julie Guillet-Thibault (Nancy) <u>Conférencier :</u> Pr Davide Gissi</p>	<p><b>COMMUNICATIONS LIBRES :</b> <b>Implantologie 3.0 &amp; Chirurgie Orale</b> <u>Modérateurs :</u> Dr Cédric Lansonneur (Saint Brieu), Dr Marie Orliaguet (Brest)</p> <p><b>08:30 - 08:40</b> <b>C042</b> Utilisation de la chirurgie guidée pour la gestion des kystes maxillaires. <b>Ismail Alaoui (Casablanca)</b></p> <p><b>08:40 - 08:50</b> <b>C043</b> Apport du flux numérique dans la décompression kystique : Drain sur mesure par CFAO. <b>Sarah Latreche (Nice)</b></p> <p><b>08:50 - 09:00</b> <b>C044</b> Intelligence artificielle et imagerie 3D (CBCT) dans le diagnostic des lésions maxillo-mandibulaires : revue de la littérature et perspectives. <b>Géraldine Lescaille (Paris)</b></p> <p><b>09:00 - 09:10</b> <b>C045</b> Les lésions bénignes hybrides des maxillaires: une revue systématique de la littérature. <b>Sarra Azzaz (Monastir, Tunisie)</b></p> <p><b>09:10 - 09:20</b> <b>C046</b> Gestion numérique du profil d'émergence en implantologie : apport des flux 3.0 à la réhabilitation esthétique. <b>Soukaina Abidi (Rabat)</b></p> <p><b>09:20 - 09:30</b> <b>C047</b> De la chirurgie guidée à la restauration d'usage : intérêt du workflow numérique dans les réhabilitations implantaires antérieures. <b>Soukaina Abidi (Rabat)</b></p> <p><b>09:30 - 09:40</b> <b>C048</b> La communication chirurgien oral-prostodontiste à l'ère du numérique : du wax-up au guide chirurgical. <b>Soukaina Abidi (Rabat)</b></p>
09:00			
09:15			
09:30	<p><b>Association CORASSO</b> <u>Modérateurs :</u> Pr Laurent Devoize (Clermont-Ferrand), Pr Julie Guillet-Thibault (Nancy) <u>Conférencier :</u> Sabrina Le Bars</p>	<p><b>COMMUNICATIONS LIBRES - Cancérologie</b> <u>Modérateurs :</u> Dr Emilie Hascoët (Nantes), Pr Nathan Moreau (Paris)</p> <p><b>10:00 - 10:10</b> <b>C038</b> Implantologie et épithèse faciale : à propos d'un cas. <b>Cyril Debortoli (Nice)</b></p> <p><b>10:10 - 10:20</b> <b>C039</b> Cancers oropharyngés liés au papillomavirus humain : connaissances et attitudes des étudiants en odontologie et des chirurgiens-dentistes en France. <b>Justine Chapuis (Nantes)</b></p> <p><b>10:20 - 10:30</b> <b>C040</b> Fracture de lambeau scapulaire après pose implantaire : Analyse par éléments finis d'un ancrage bicortical versus monocortical. <b>Théo Rodriguez (Nice)</b></p> <p><b>10:30 - 10:40</b> <b>C041</b> Apport du flux numérique dans la conformation et la pose de plaques d'ancrage pour épithèse nasale post rhinectomie : note technique. <b>Morgane Basic (Paris)</b></p>	<p><b>Auto transplantation dentaire</b> Renaissance d'une technique ancienne grâce au numérique <u>Modérateurs :</u> Dr Cédric Lansonneur (Saint Brieu), Dr Marie Orliaguet (Brest) <u>Conférencier :</u> Dr Quentin Legendre (Vannes)</p>
09:45			
10:00			
	<p><b>Le rôle de l'Assistante Dentaire dans l'expérience patient</b> <u>Conférencier :</u> Dr Amandine Quemeneur (Brest)</p>		



# VENDREDI 19 JUIN

	SALLE 1 Assistant.e.s dentaires	SALLE MÉRIDIENNE	SALLE 2	SALLE 3
10:30	<b>PAUSE CAFÉ &amp; VISITE DES STANDS</b>			
11:00		<p style="text-align: center;"><b>COMMUNICATIONS LIBRES - THÈME LIBRE</b></p> <p style="text-align: center;"><b>11:00 - 11:10</b></p> <p><b>C049</b> Ostéomyélite mandibulaire chronique secondaire à Campylobacter rectus et Prevotella buccae. <b>Grégoire Soules (Marseille)</b></p> <p style="text-align: center;"><b>11:10 - 11:20</b></p> <p><b>C050</b> Alveogyl dans le traitement de l'alvéolite sèche: résultats de la cohorte française d'une étude multicentrique. <b>Géraldine Lescaille (Paris)</b></p> <p style="text-align: center;"><b>11:20 - 11:30</b></p> <p><b>C051</b> Nouvelles perspectives dans la prise en charge de l'améloblastome : le 5-Fluorouracile au service d'une chirurgie conservatrice. <b>Léa Puyo (Brest)</b></p> <p style="text-align: center;"><b>11:30 - 11:40</b></p> <p><b>C052</b> Évaluation du méthoxyflurane dans la prise en charge de la douleur aux urgences bucco-dentaires (étude METODO) : résultats définitifs. <b>Arthur Falguiere (Brest)</b></p> <p style="text-align: center;"><b>11:40 - 11:50</b></p> <p><b>C053</b> Optimisation de la gestion de la douleur en chirurgie orale : intérêt d'un protocole multimodal personnalisé basé sur les profils patients. <b>Nassim Ouabou (Agadir, Maroc)</b></p> <p style="text-align: center;"><b>11:50 - 12:00</b></p> <p><b>C054</b> Intérêt de l'hydroxyzine en prémédication dans la gestion de l'anxiété et de la douleur lors de l'extraction des troisièmes molaires mandibulaires. <b>Nassim Ouabou (Agadir, Maroc)</b></p> <p style="text-align: center;"><b>12:00 - 12:10</b></p> <p><b>C014</b> Prise en charge précoce des communications bucco-sinusiennes : revue narrative. <b>Léo Chocoloff (Nantes)</b></p>	<p style="text-align: center;"><b>Revolution digitale dans les reconstructions osseuses</b></p> <p style="text-align: center;"><u>Modérateurs :</u></p> <p><b>Dr Mehdi Hadj Saïd (Marseille),</b> <b>Dr Ihsène Taihi (Paris)</b></p> <p style="text-align: center;"><u>Conférencier :</u></p> <p><b>Dr Pierre Keller (Strasbourg)</b></p>	<p style="text-align: center;"><b>Workshop Straumann</b></p> <p style="text-align: center;">Travaux Pratiques – SFCO Chirurgie guidée (trousse de chirurgie sans cuillère) et flux numérique complet</p> <p style="text-align: center;"><u>Conférencier :</u></p> <p><b>Dr. David Steuer (Paris)</b></p>
12:00	<p style="text-align: center;"><b>Le rôle de l'Assistante Dentaire dans l'expérience patient</b></p> <p style="text-align: center;"><u>Conférencier :</u></p> <p><b>Dr Amandine Quemeneur (Brest)</b></p>			
12:30	<b>DÉJEUNER &amp; VISITE DES STANDS</b>			



## VENDREDI 19 JUIN

	SALLE 1 Assistant.e.s dentaires	SALLE MÉRIDIDIENNE	SALLE 2	SALLE 3
13:30		<b>IA en chirurgie orale et médecine orale</b> Modérateurs : <b>Dr Sylvain Catros (Bordeaux)</b> , <b>Dr Berangere Phulpin</b> Conférencier : <b>Dr Didier Ernenwein (Paris)</b>		
14:15		<b>COMMUNICATIONS LIBRES : IA &amp; MÉDECINE ORALE</b> Modérateurs : <b>Dr Sylvain Catros (Bordeaux)</b> , <b>Dr Berangere Phulpin</b>		
14:30		<b>14:15 - 14:25</b> <b>C055</b> Artificial Intelligence-Based Prediction of Postoperative Complications in Oral Surgery: A Machine Learning Cohort Study. <b>Aya Mtiri (Ben Arous, Tunisie)</b>	<b>Modérateur :</b> <b>Pr Géraldine Lescaille (Paris)</b>	
14:45	<b>L'assistant.e dentaire dans l'expérience patient</b> Conférenciers : <b>Dr Amandine Quemeneur (Brest)</b> , <b>Dr Kevin-John Fouillen (Brest)</b>	<b>14:25 - 14:35</b> <b>C056</b> Étude de l'effet d'une intelligence artificielle dédiée à l'odontologie (DentalAI©) sur la pratique clinique en chirurgie orale : essai contrôlé randomisé. <b>Onur Dogan (Nantes)</b>	<b>Aspects transversaux de nos professions</b> L'expertise médico-légale <b>Dr Camille Framery (Brest)</b> <b>Pierre Rohard (Brest)</b>	<b>Symposium ZIMVIE</b> Distraction Osseuse alvéolaire à visée pré-implantaire Conférencier : <b>Dr. Jean Lehner (Sceaux)</b>
		<b>14:35 - 14:45</b> <b>C057</b> Intelligence artificielle en médecine orale : révolution diagnostique ou outil complémentaire ? <b>Youssra Azzouz (Rabat, Maroc)</b>	<b>La douleur</b> <b>Dr Arthur Falguière (Brest)</b>	
		<b>14:45 - 14:55</b> <b>C058</b> Prédiction du risque de lésion du nerf alvéolaire inférieur par intelligence artificielle lors de l'extraction des dents de sagesse incluses. <b>Nassim Ouabou (Agadir, Maroc)</b>	<b>Le sommeil</b> <b>Dr Paul Galvez (Bordeaux)</b> <b>Dr Gérald Valette (Brest)</b>	
		<b>14:55 - 15:05</b> <b>C059</b> Intelligence artificielle et décision thérapeutique en chirurgie orale : vers une médecine augmentée ou biaisée ? <b>Nassim Ouabou (Agadir, Maroc)</b>		
15:30		<b>PAUSE CAFÉ &amp; VISITE DES STANDS</b>		
16:00	<b>L'assistant.e dentaire dans l'expérience patient</b>	<b>Interlude musical et poétique</b> Conférenciers : <b>Dr Alp Alantar (Paris)</b> , <b>Pr Louis Maman (Paris)</b>		
16:30	Conférenciers : <b>Dr Amandine Quemeneur (Brest)</b> , <b>Dr Kevin-John Fouillen (Brest)</b>	<b>Remise des prix</b>		
17:00		<b>Clôture du congrès</b>		
17:30				



## SYMPOSIUM / WORKSHOP

### JEUDI 18 JUIN

SALLE 3

#### Symposium BREDEDENT MEDICAL

L'intérêt de la chirurgie guidée dans la solution Fast and Fixed (All on X de Bredent)

Conférencier: **Dr. Vincent Roubinet (Montélimar)**

bredent  
medical

12:30  
13:30

#### Symposium NOBEL BIOCARE

Réhabilitations complètes sur implants :  
apport du numérique du diagnostic à la prothèse

Conférencier : **Dr. Julien Guiol (Quimper)**

 Nobel  
Biocare™

16:00  
17:00

### VENDREDI 19 JUIN

SALLE 3

#### Workshop STRAUMANN

Travaux Pratiques - SFÇO Chirurgie guidée (trousse de chirurgie sans  
cuillère) et flux numérique complet

Conférencier: **Dr. David Steuer (Paris)**

straumanngroup

11:00  
12:00

#### Symposium ZIMVIE

Distraction Osseuse alvéolaire à visée pré-implantaire

Conférencier : **Dr. Jean Lehner (Sceaux)**

 ZimVie  
Restoring Daily Life™

14:30  
15:30

73<sup>ème</sup> Congrès  
de la Société Française  
de Chirurgie Orale



17.18.19 juin 2026

Palais des congrès - LE QUARTZ BREST

Chirurgie Orale / Implantologie 3.0  
Chirurgie Orale en milieu contraint  
IA et Médecine Orale

[www.sfco2026.fr](http://www.sfco2026.fr)



## PARTENAIRES 2026

### MAJOR SPONSORS



### SPONSORS



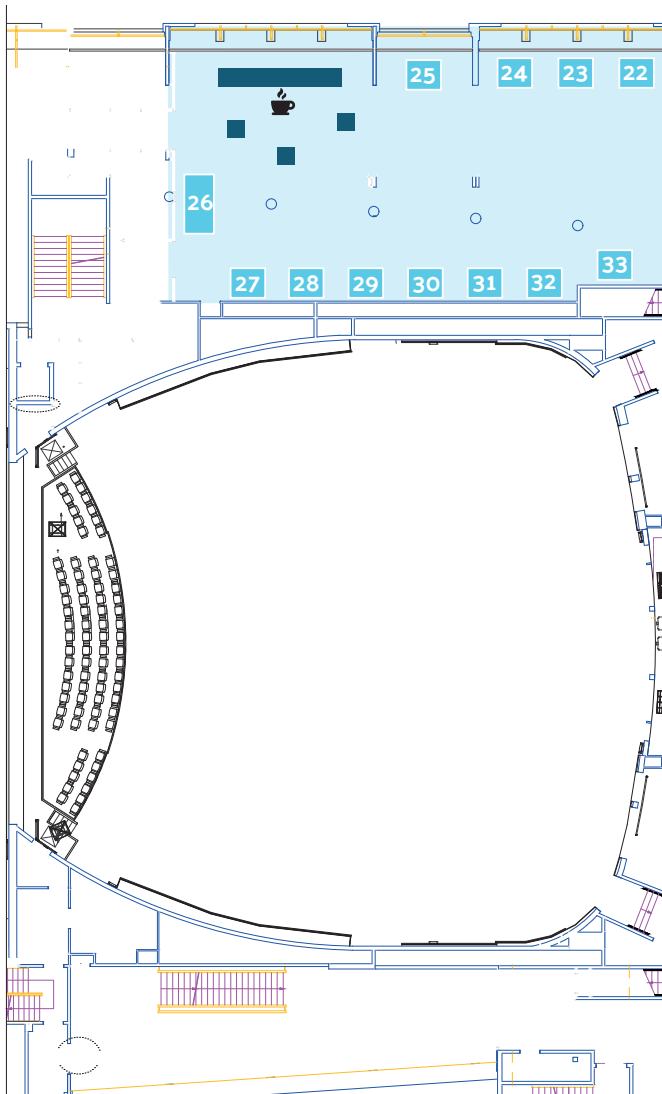
ARCADE DENTAIRE

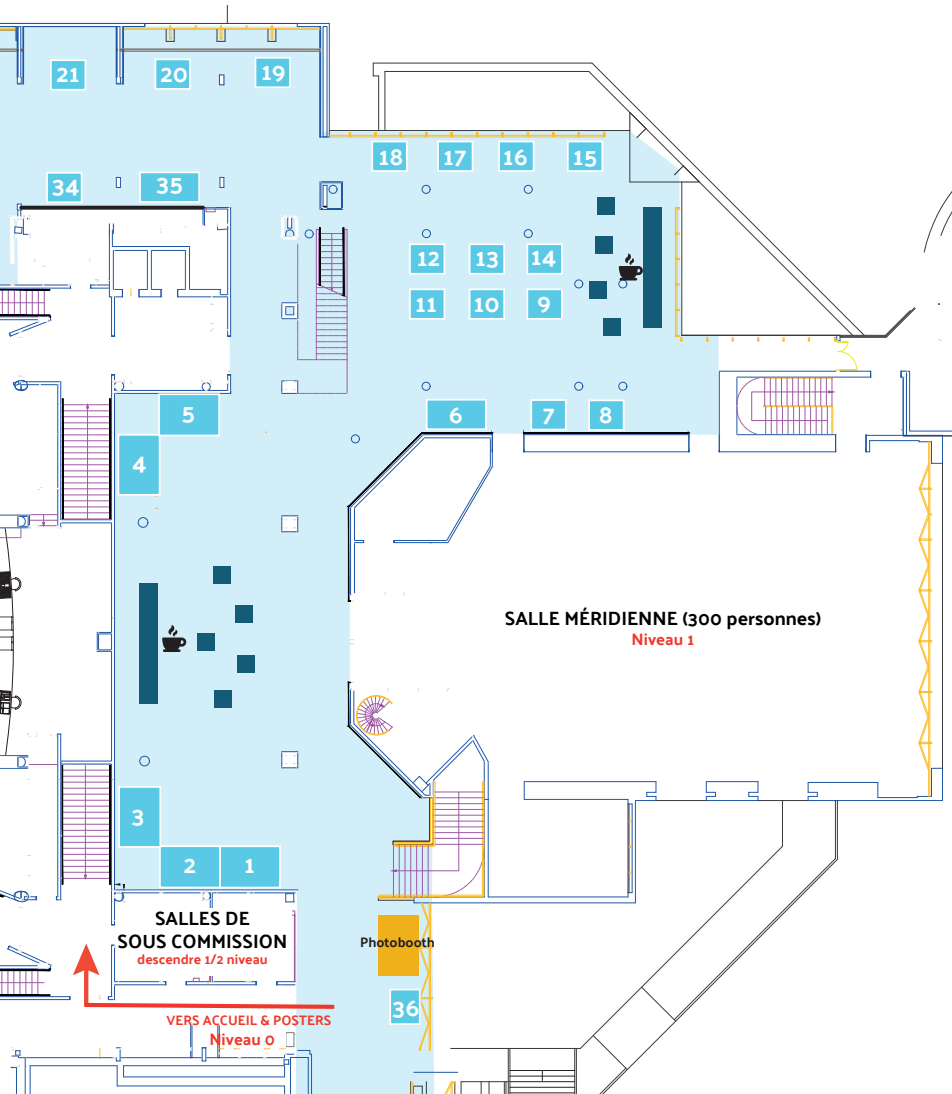




## PLAN D'EXPOSITION

N° Stands	Sociétés
n°1	BRENT MEDICAL
n°2	NOBEL BIOCARE
n°3	STRAUMANN
n°4	ZIMVIE
n°5	CRISTA GALLI
n°6	EUROTEC DENTAL / ARCADE DENTAIRE
n°7	CARESTREAM DENTAL
n°8	CHAMPIONS IMPLANTS
n°9	DENTSPLY SIRONA
n°10	DEVE
n°11	EKLER
n°12	ETHYPHARM
n°13	GEISTLICH
n°14	HALEON FRANCE
n°15	BIOHORIZONS CAMLOG
n°16	HU-FRIEDY
n°17	MEISINGER FRANCE
n°18	PIERRE FABRE ORAL CARE
n°19	PLANMECA FRANCE
n°20	PREDICTIS
n°21	PRED LABORATOIRES
n°22	LA ROCHE POSAY / CERAVE
n°23	SOUTHERN IMPLANTS FRANCE
n°24	SEPTODONT
n°25	BIOTECH DENTAL
n°26	KOHLER
n°27	KOMET
n°28	ODENO
n°29	SOLVENTUM
n°30	STUDIUM GENETICS
n°31	THOMMEN MEDICAL
n°32	W&H FRANCE
n°33	LIBRAIRIE DIALOGUE / ETUDIANTS
n°34	TOUT COMMENCE EN FINISTÈRE
n°35	LABODAL / BRETAGNE SERVICE DENTAIRE
n°36	MACSF





SALLE MÉRIDIENNE (300 personnes)  
Niveau 1

SALLES DE  
SOUS COMMISSION  
descendre 1/2 niveau

VERS ACCUEIL & POSTERS  
Niveau 0

Photobooth